






Caixa Plástica RL KLT 6832 Fundo Liso

INFORMAÇÕES TÉCNICAS



	Dimensões Externas: C:600 L:800 A:320 mm
	Dimensões Internas: C:560 L:760 A:315 mm
	Capacidade: 130 L 65 KG
	Peso: 5,600 Kg
	Material: PP
	Obsevações: Tampa Opcional - Cores especiais sob consulta

A Caixa Industrial RL-KLT 6832 garante segurança e praticidade no transporte de materiais e produtos diversificados. Possui o contorno interno liso, facilitando a carga e descarga automatizada do conteúdo. Permite empilhamento em coluna. Pode ser lacrada quando utilizada com tampa. Possui local texturizado em uma das testeiças para a colagem de etiquetas autoadesivas.



Diferenciais »

- Fabricado em Polipropileno
- Fundo Liso
- Higienização facilitada.
- Proteção contra raios UV.
- Vida útil de mais de 7 anos.
- Atóxico e inerte.

Aplicações »

- Indústria em geral
- Transporte de peças automotivas
- Linha de produção
- Fundo Liso para escoamento facilitado
- Garante a preservação dos produtos transportados